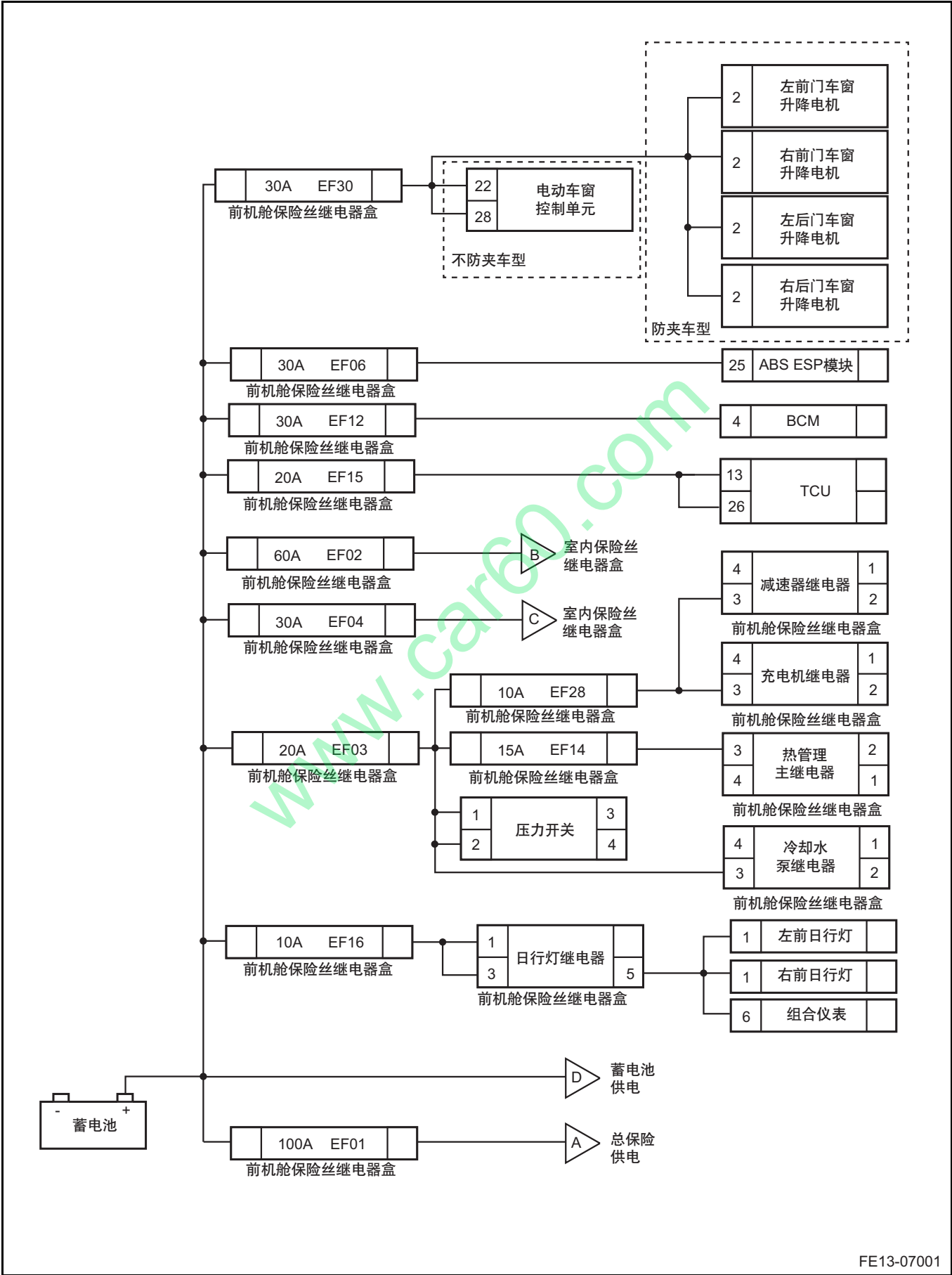
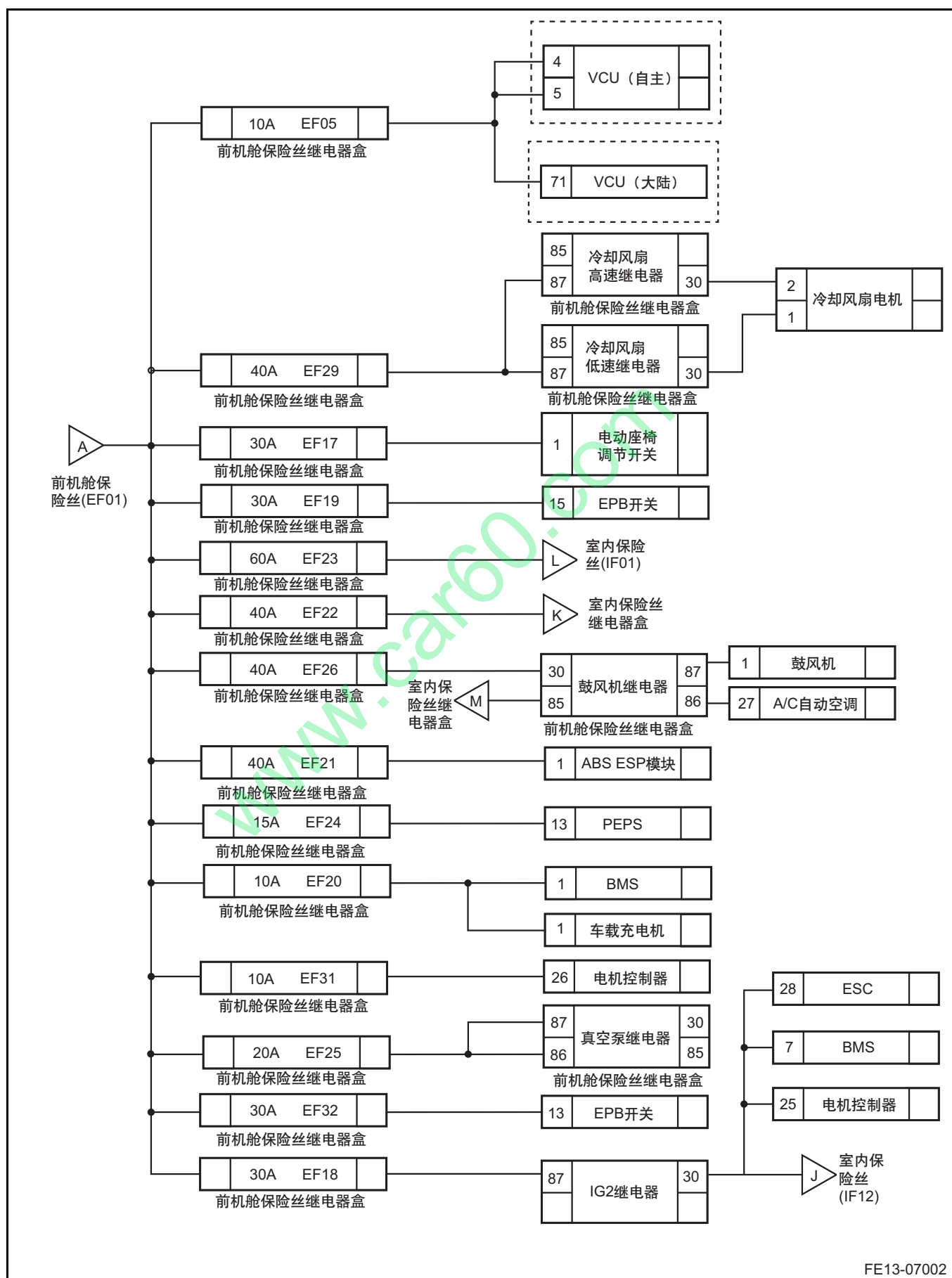


电源配置电路图 1

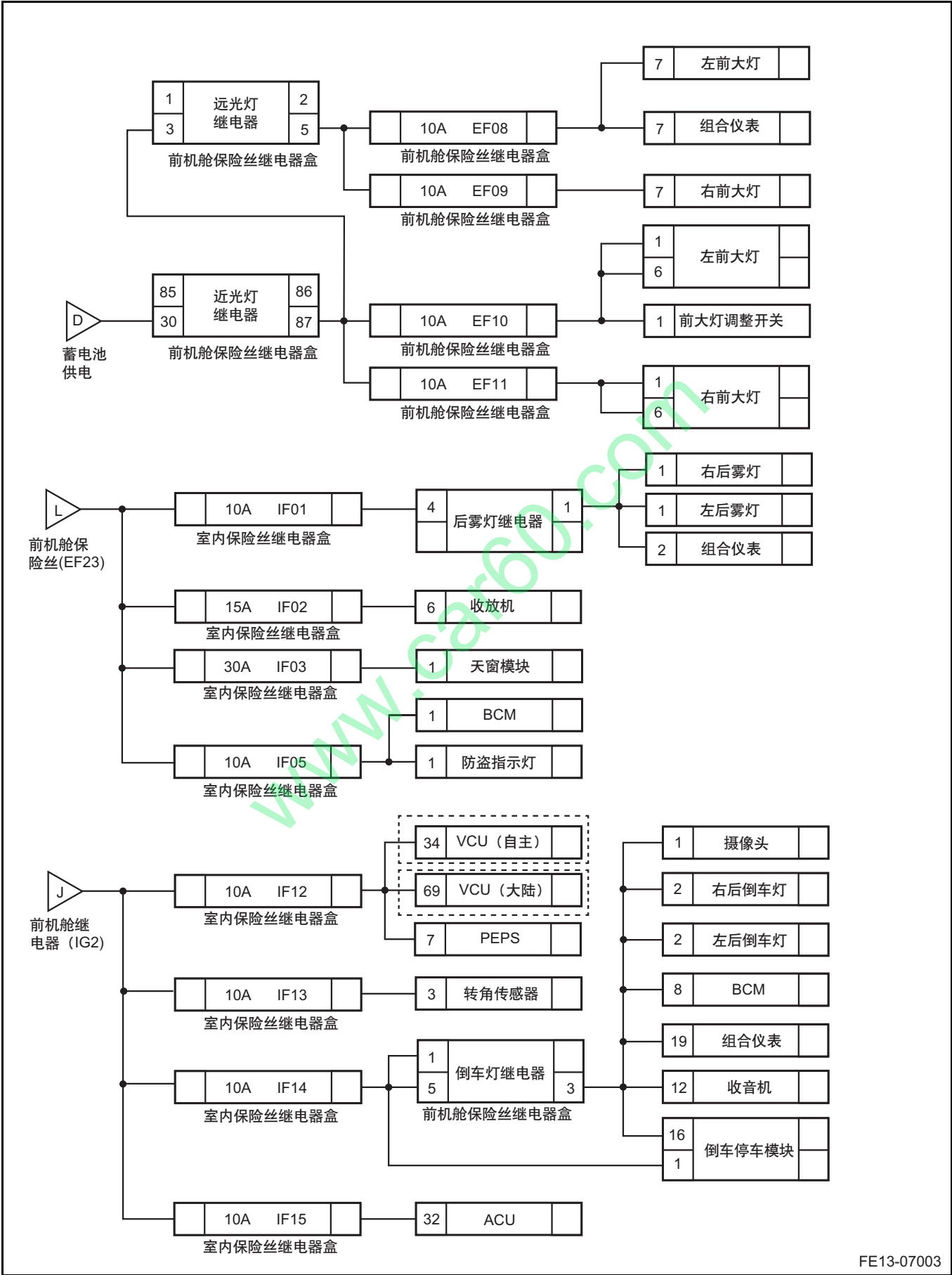


FE13-07001

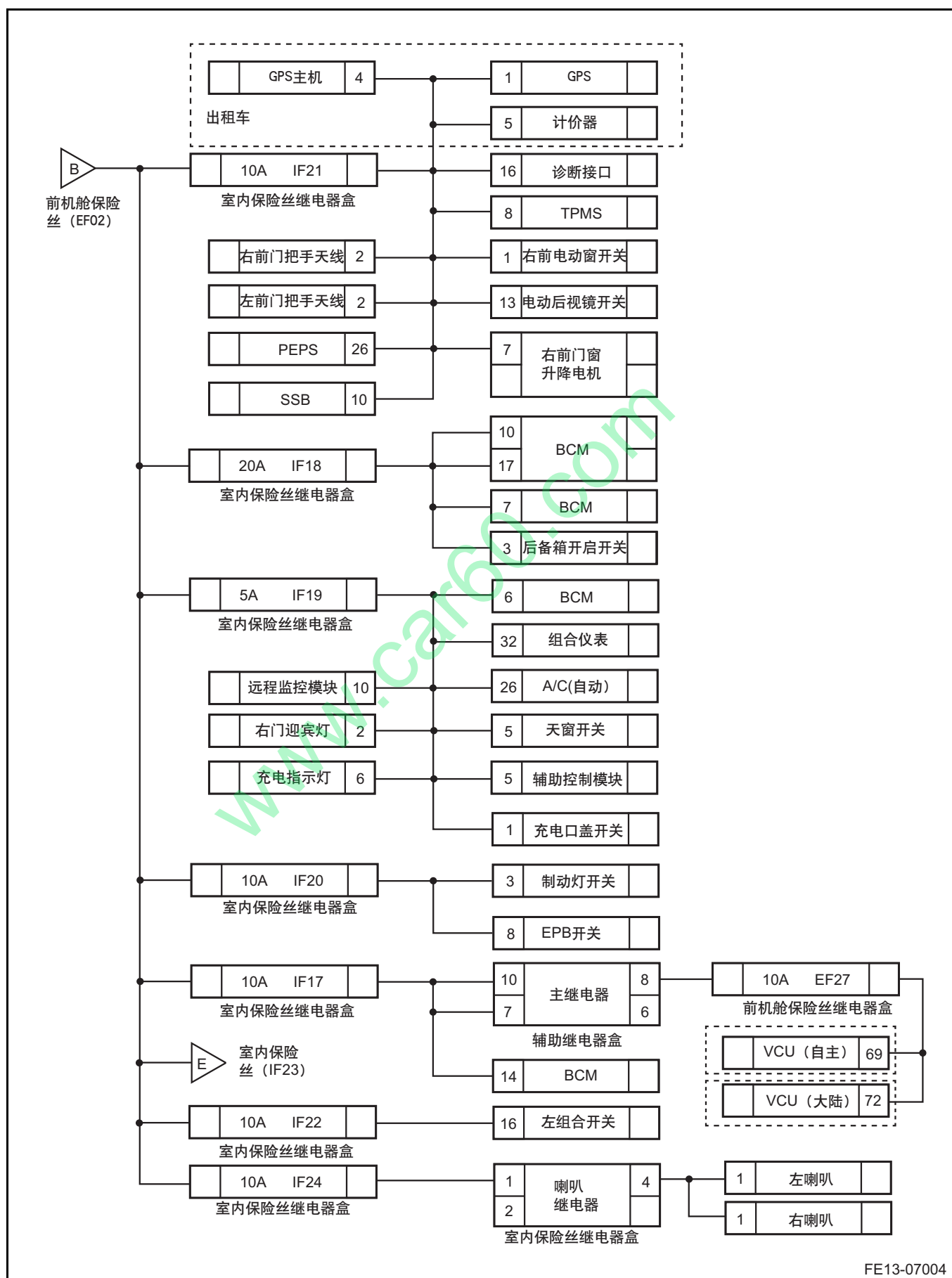
电源配置电路图 2



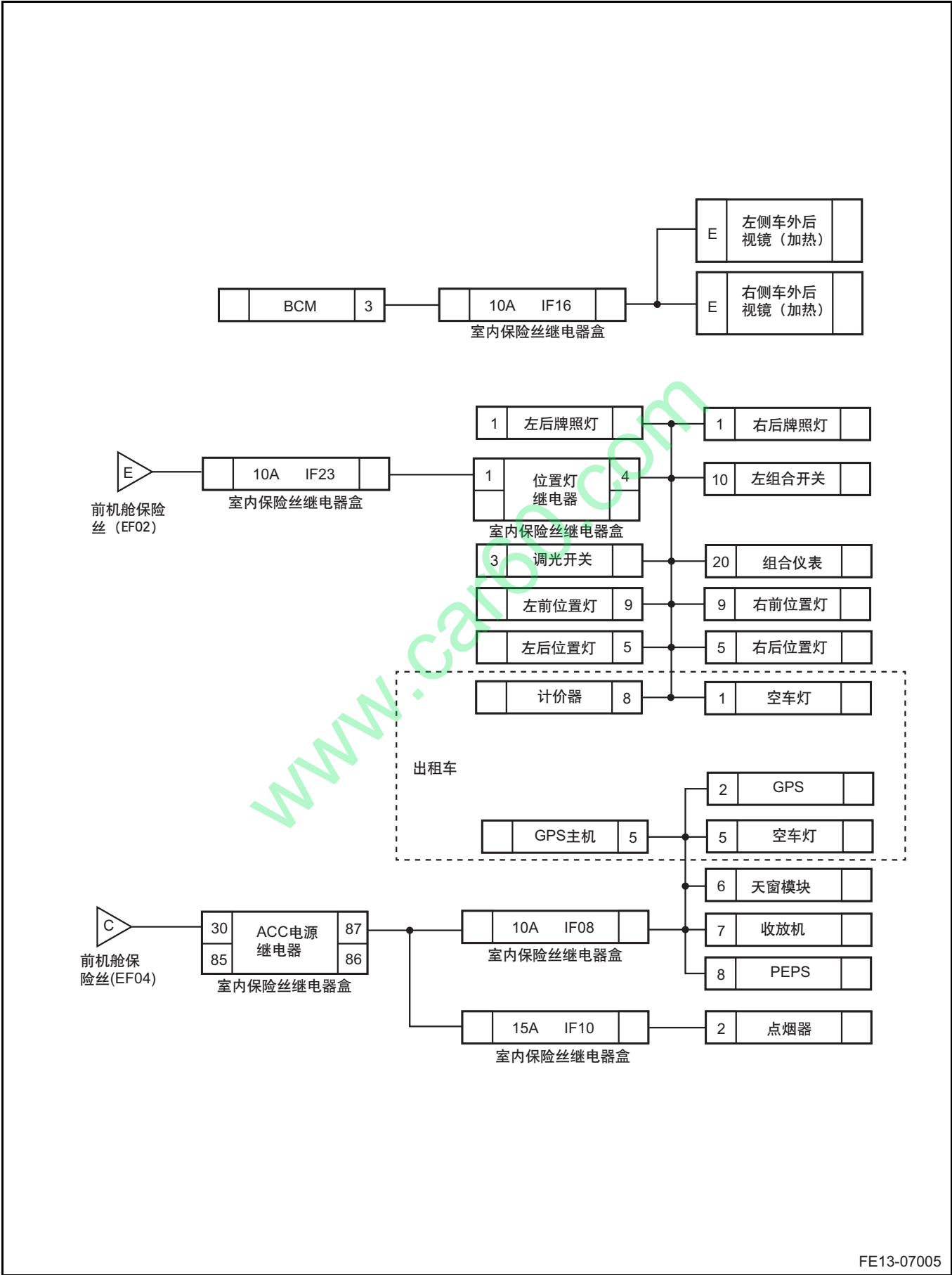
电源配置电路图 3



电源配置电路图 4

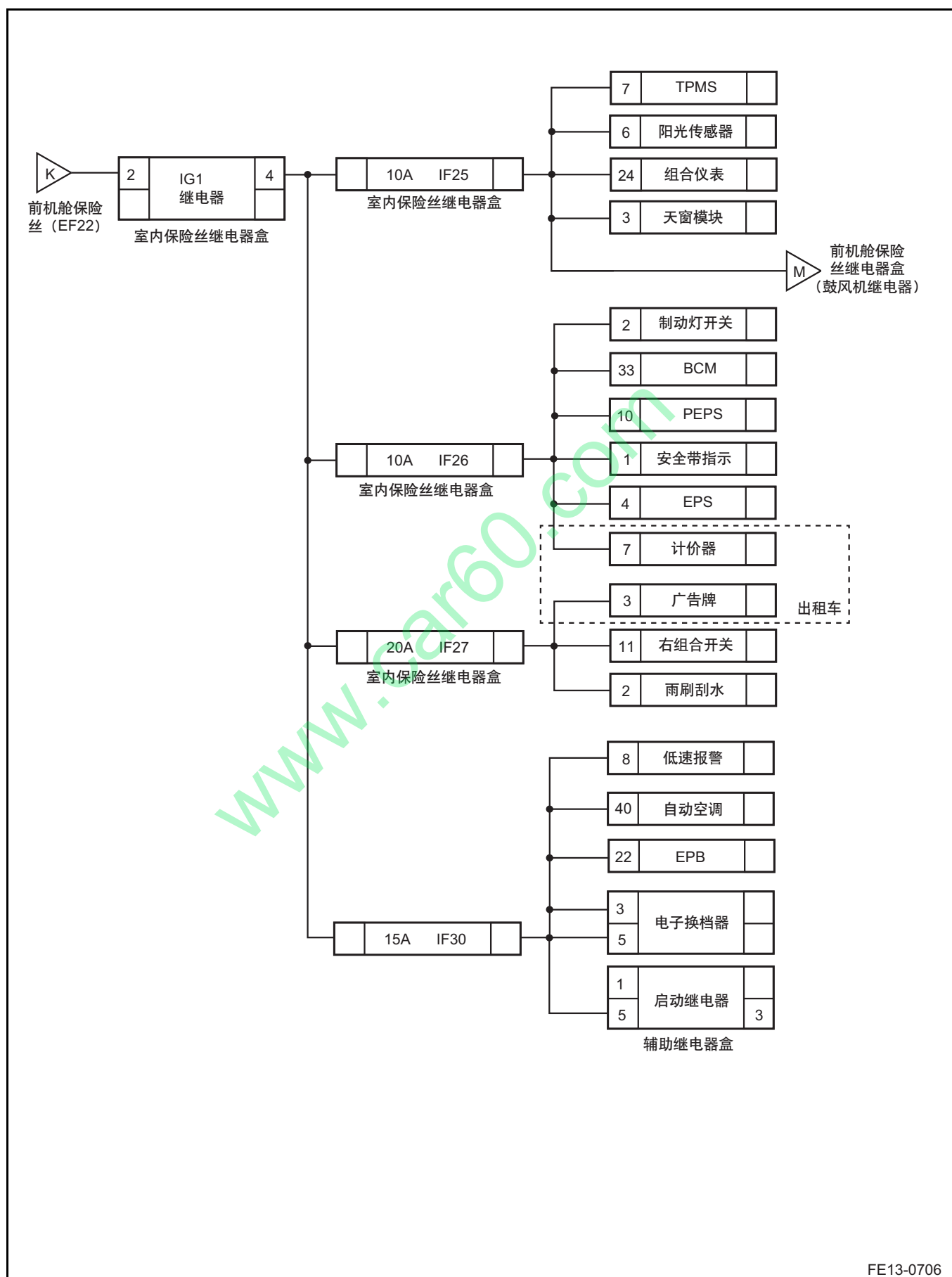


电源配置电路图 5



FE13-07005

电源配置电路图 6



电源配置列表

编号	名称	额定电流（安培）	系统
EF01	供电保险丝	100	蓄电池供电系统
EF02	室内保险丝继电器盒常电保险丝 1	60	PEPS
			空调系统
			仪表系统
			天窗系统
			制动灯
			诊断仪
			组合开关
			喇叭
			灯光系统
EF03	IG 线圈保险丝	20	减速器继电器
			冷却水泵继电器
			热管理系统主继电器
			充电机继电器
			压力开关
EF04	ACC 保险丝	30	点烟器
			PEPS
			收音机
			天窗模块
EF05	VCU 保险丝	10	VCU 系统
EF06	IG 保险丝 1	30	ESC 系统
EF08	左前远光灯保险丝	10	前照灯系统
EF09	右前远光灯保险丝	10	
EF10	左前近光灯保险丝	10	
EF11	右前近光灯保险丝	10	
EF12	除霜保险丝	30	除霜系统
EF13	/	/	/
EF14	IG 线圈保险丝	15	热管理系统主继电器
EF15	减速器保险丝	20	减速器控制系统
EF16	日行灯保险丝	10	日间行车灯系统
EF17	电动座椅保险丝	30	电动座椅系统
EF18	IG 保险丝 2	30	VCU
			ACU
			ESC
			倒车灯继电器
EF19	EPB 保险丝	30	电子手刹系统
EF20	BMS/OBC 保险丝	10	充电系统
EF21	ESC 保险丝	40	ESC

编号	名称	额定电流 (安培)	系统
EF22	IG1 保险丝	40	鼓风机系统
			组合仪表
			阳光传感器
			制动灯开关
			雨刮及洗涤系统
			TPMS
EF23	室内保险丝继电器盒常电保险丝 2	60	低速报警系统
			雾灯系统
			收放机系统
			天窗系统
EF24	PEPS 保险丝	15	BCM 防盗系统
EF25	真空泵保险丝	20	PEPS ESCL 系统
EF26	鼓风机保险丝	40	真空泵继电器
EF27	主继电器保险丝	10	鼓风机继电器
EF28	IG 线圈保险丝	10	VCU 控制系统
			充电机继电器
EF29	空调保险丝	40	减速器继电器
EF30	电动车窗保险丝	30	空调系统
EF31	IPU 保险丝	10	电动车窗系统
EF32	EPB 保险丝	30	电机控制器系统
IF01	后雾灯保险丝	10	电子手刹系统
IF02	收放机保险丝	15A	后雾灯系统
IF03	天窗保险丝	30A	收放机系统
IF05	防盗系统保险丝	10A	天窗系统
IF07	/	/	BCM 防盗系统
IF08	ACC 保险丝	10A	/
IF09	/	/	PEPS
IF10	点烟器保险丝	15A	/
IF12	VCU 保险丝	10A	点烟器系统
IF13	ABS/ESC IG2 保险丝	10A	VCU 系统
IF14	倒车灯保险丝	10A	ESC 系统
IF15	安全气囊 IG2 保险丝	10A	倒车灯系统
IF16	后除霜保险丝	10A	安全气囊系统
IF17	危险告警 / 转向灯保险丝	10A	后除霜系统
IF18	门锁保险丝	20A	转向灯、危险报警灯
IF19	室内灯保险丝	5A	中控门锁系统
IF20	制动灯保险丝	10A	室内灯系统
IF21	诊断接口保险丝	10A	制动灯系统
IF22	前照灯保险丝	10A	诊断接口
			前照灯系统

编号	名称	额定电流（安培）	系统
IF23	位置灯保险丝	10A	位置灯系统
IF24	喇叭保险丝	10A	喇叭系统
IF25	组合仪表 IG1 保险丝	10A	组合仪表系统
IF26	BCM IG1 保险丝	10A	BCM 系统
IF27	前雨刮保险丝	20A	雨刮洗涤系统
IF28	/	/	/
IF30	EPB 保险丝	15A	EPB 电子手刹系统

www.car60.com